



Investire con i Certificati

Gabriele Bellelli, Educatore Finanziario Indipendente, e Francesca Fossatelli, Founder freefinance.biz

FreeFinance



Le ultime novità sul mercato secondario

I Bonus Cap di Unicredit e BNP Paribas

**ALLA RICERCA DI INVESTIMENTI A 3-9 MESI?
NUOVI BONUS CAP SU AZIONI**
Rendimenti potenziali fino al 36% e Barriere fino al 60%

BNP PARIBAS | INVESTIMENTI

I Bonus Cap permettono di ottenere a scadenza un Bonus se nel corso della vita del Certificato si è raggiunto un valore pari o inferiore alla Barriera. Invece, se nel corso della vita del Certificato si è raggiunto un valore superiore alla Barriera, a scadenza un importo commisurato alla performance del sottostante.

I Top Bonus su azioni permettono di ottenere un Bonus se alla data di scadenza del Certificato il sottostante quota, a scadenza, a un valore inferiore al livello Barriera, all'incasso del sottostante, con conseguente perdita sul capitale investito.

- Bonus a scadenza anche in caso di moderati ribassi del sottostante
- Diversificazione: possibilità di investire su svariati titoli o indici azionari
- Protezione condizionata del capitale a scadenza
- Barriera continua e a scadenza

Certificate Journal
La guida numero uno dei prodotti strutturali in Italia | www.certificatejournal.it
ANNO IV - 12 MARZO 2021 #690

Bonus, come massimizzare
Arriva da BNP Paribas una nuova serie di 17 Bonus Cap su azioni

Certificate Journal
La guida numero uno dei prodotti strutturali in Italia | www.certificatejournal.it
ANNO IV - 12 MARZO 2021 #689

Il ritorno dei Bonus Cap
L'aumento della volatilità apre la finestra agli strutturatori e UniCredit ne approfitta per rinnovare la gamma di Bonus Cap

Rimanere in pista e ottenere un premio.
Nuovi Bonus Cap Worst Of su azioni ed indici
BARRIERE CONTINUE AL 60% E BONUS A SCADENZA FINO AL 60%

Collezionare premi offre grandi soddisfazioni.

Quando ha senso costruire prodotti con barriera discreta

- Sottostanti volatili, dove la barriera continua sarebbe un rischio troppo elevato
- Fase di mercato “movimentata”
- Fase di mercato a cui si alternano momenti di crescita a momenti di correzione, in cui è lecito attendersi una correzione o in cui i sottostanti sono ai massimi

Quando ha senso costruire prodotti con barriera continua

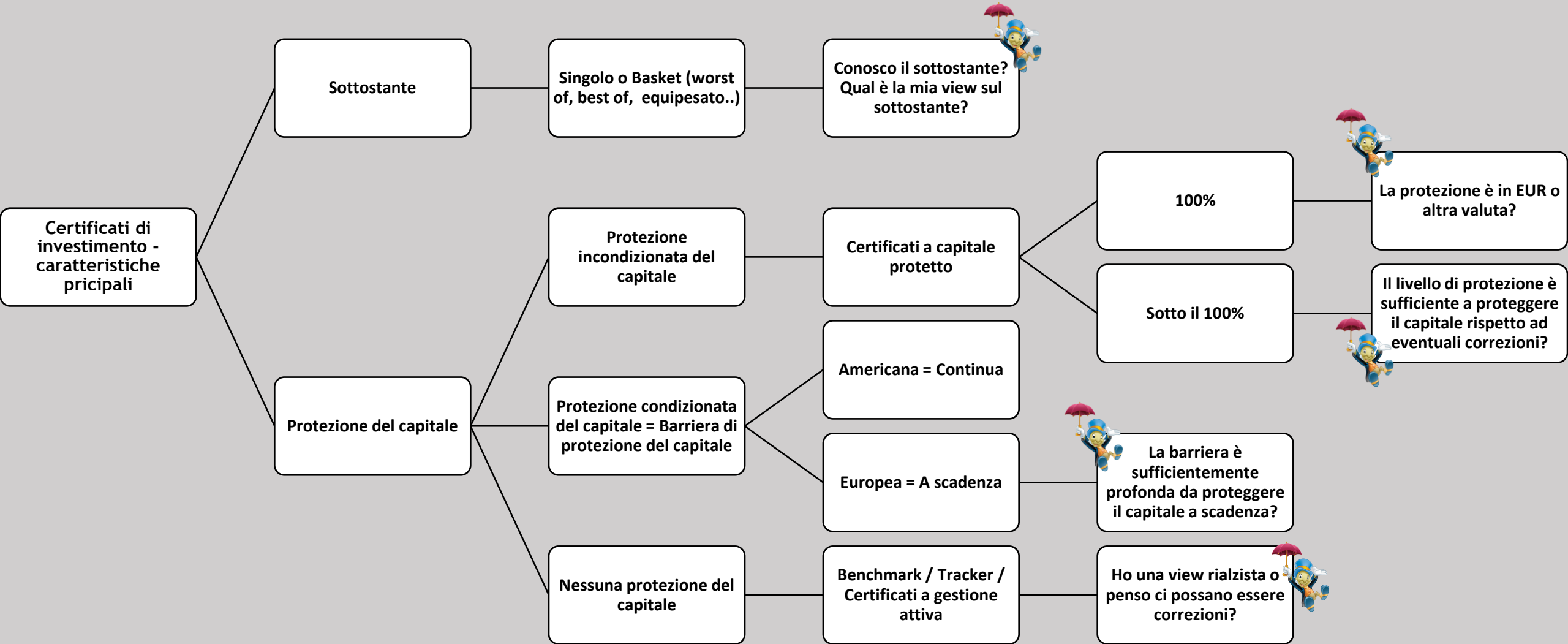
- Sottostanti stabili, dove la barriera discreta non riesce a fornire un rendimento interessante
- Fase di mercato “in stallo”
- Fase di mercato di crescita, con bassa probabilità di eventuali correzioni



Investire con i Certificati

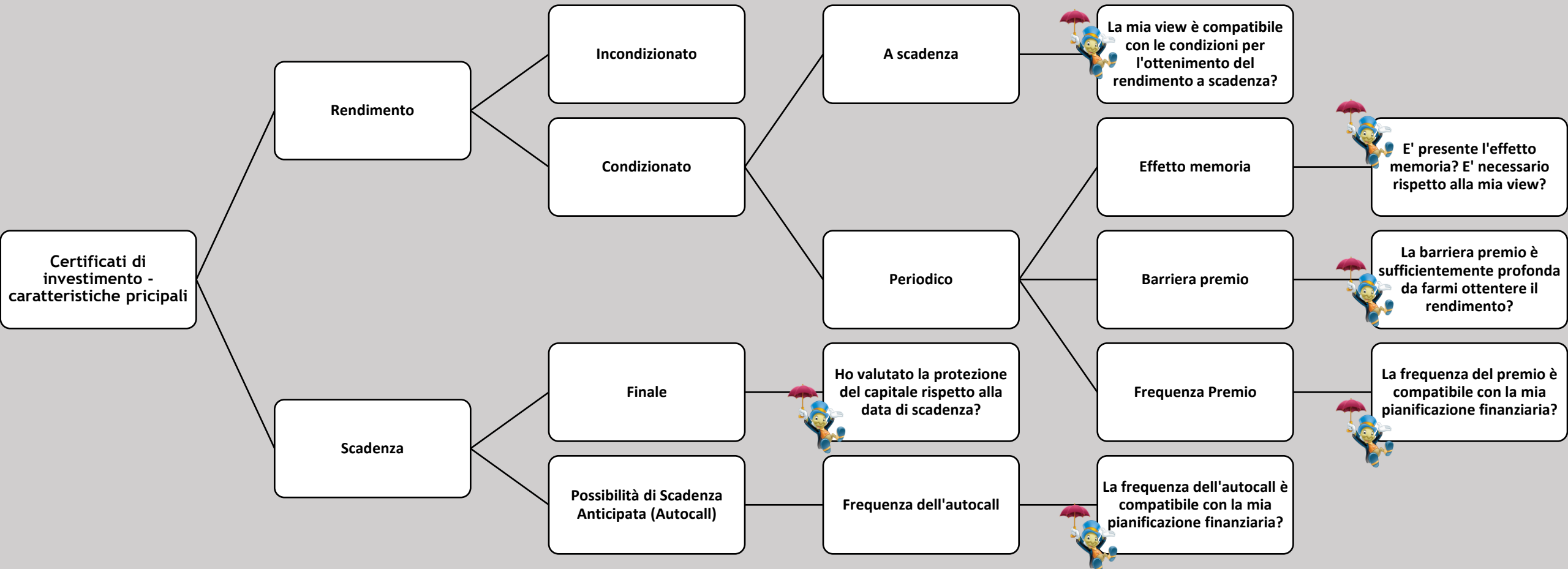
Le domande da porci prima di investire in Certificati

Fase 1: Scelta del sottostante e del livello di protezione



Investire con i Certificati di investimento

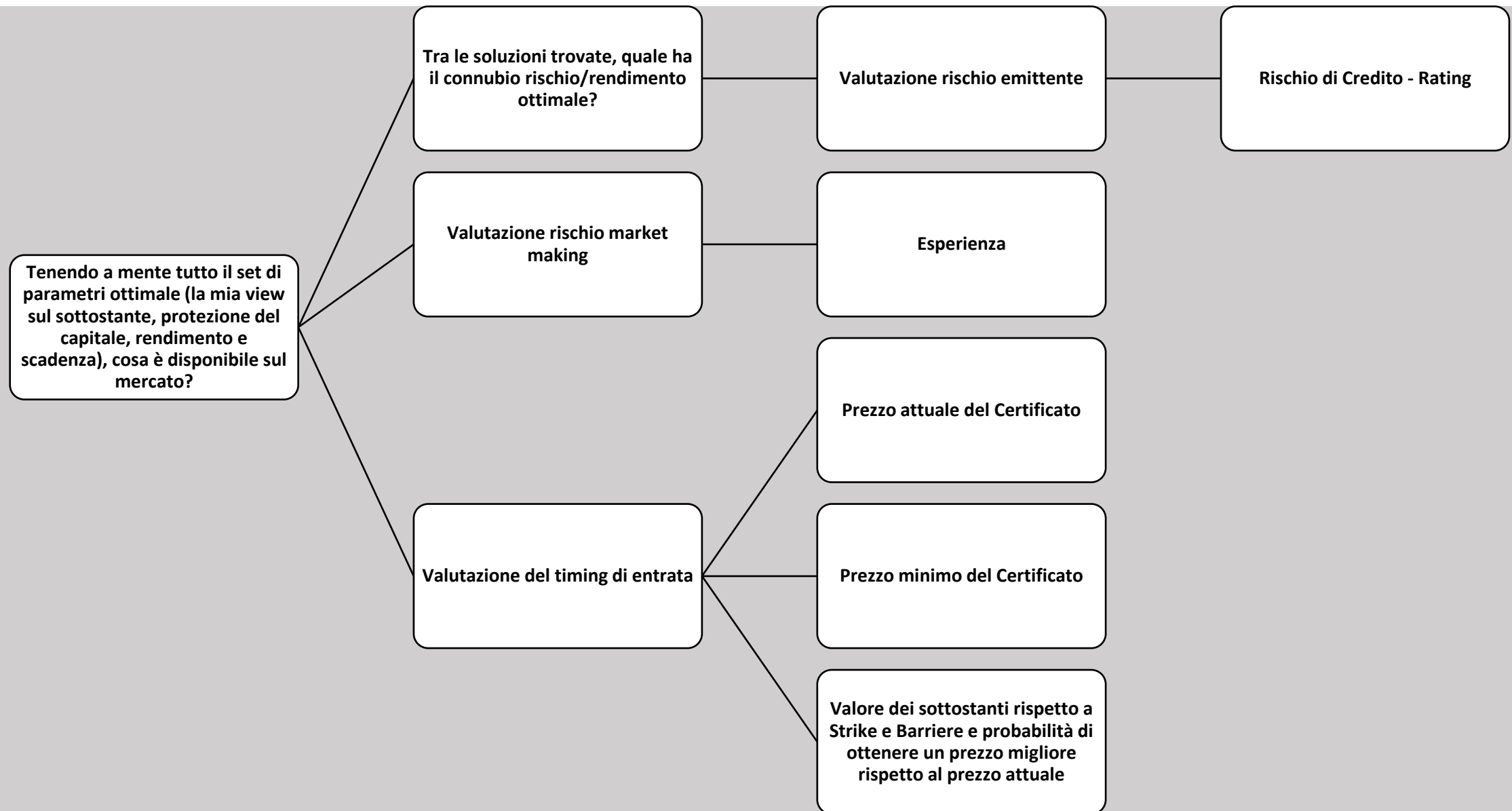
Fase 2: Rendimento e Scadenza



Investire con i Certificati di investimento

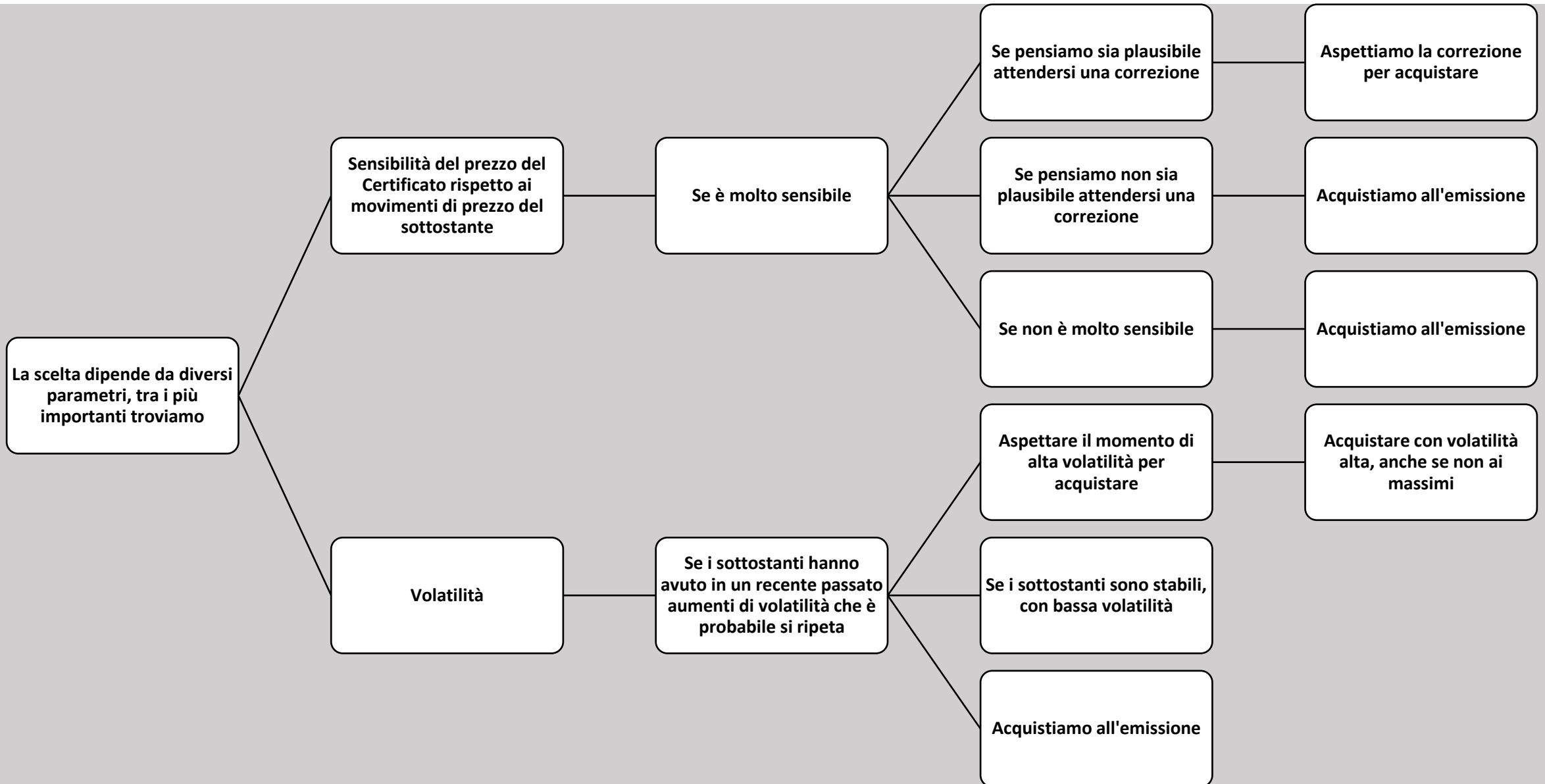
Fase 3: Ottimizzazione e scelta

FreeFinance




Nuova emissione o prodotto già emesso?

FreeFinance



L'autocall Step-Down

Un Certificato di nuova emissione con alte potenzialità



Carta d'identità del prodotto

- ISIN: **DE000VQ5TVL6**
- Tipologia: Memory Cash Collect Certificate
- Emittente: Vontobel
- Sottostante: Spotify, Square e Twitter
- Barriera premio e barriera capitale: 50%
- Barriera autocall step-down, dal 100% al 50% (discendente del 2% ogni mese)
- Premio mensile: 1.09 euro (13.08% p.a.)
- Data di scadenza: Marzo 2024
- Autocall da settembre 2021
- Prezzo di emissione: 100 euro
- **In negoziazione da domani, 16 marzo 2021**

Analisi sottostanti dei basket - Spotify

Published on TradingView.com, March 15, 2021 15:20:56 UTC

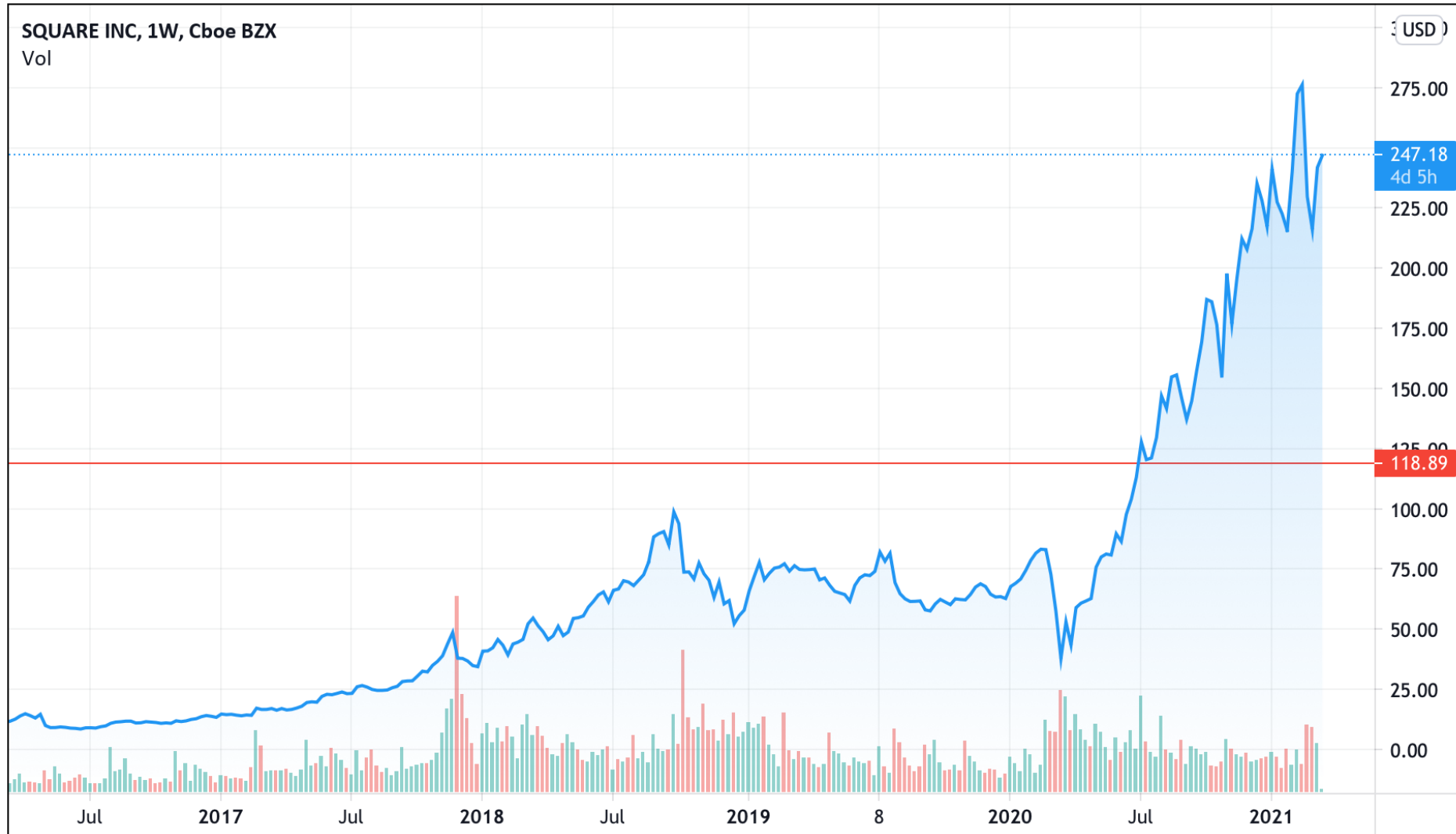
BATS:SPOT, 1W 278.92 ▼ -0.97 (-0.35%) O:282.99 H:284.71 L:277.00 C:278.92



Analisi sottostanti dei basket - Square

Published on TradingView.com, March 15, 2021 15:21:34 UTC

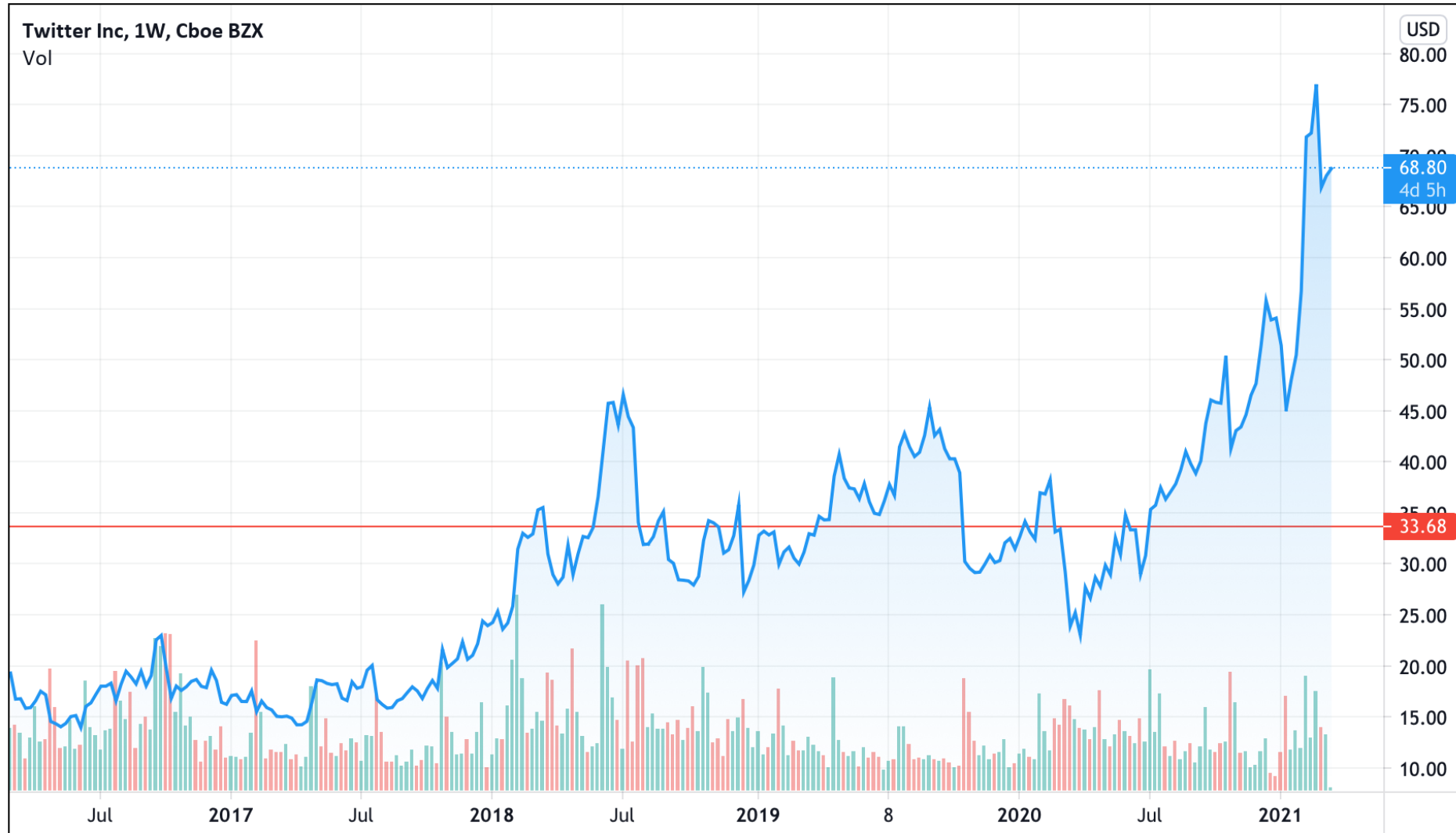
BATS:SQ, 1W 247.18 ▲ +5.07 (+2.09%) O: 243.52 H: 249.11 L: 239.62 C: 247.18



Analisi sottostanti dei basket - Twitter

Published on TradingView.com, March 15, 2021 15:22:49 UTC

BATS:TWTR, 1W 68.80 ▲ +0.70 (+1.03%) **O:68.24 H:69.92 L:67.18 C:68.80**





Investire sui «top pick» degli asset managers

Un Certificato di nuova emissione



Carta d'identità del prodotto

- ISIN: **DE000VQ5TVJ0**
- Tipologia: Memory Cash Collect Certificate
- Emittente: Vontobel
- Sottostante: HDFC, Sony, Tal Education
- Barriera premio e barriera capitale: 50%
- Premio mensile: 0.34 (4.08% p.a.)
- Data di scadenza: Marzo 2024
- Autocall da settembre 2021
- Prezzo di emissione: 100 euro
- **In negoziazione da domani, 16 marzo 2021**

Analisi sottostanti dei basket - HDFC Bank

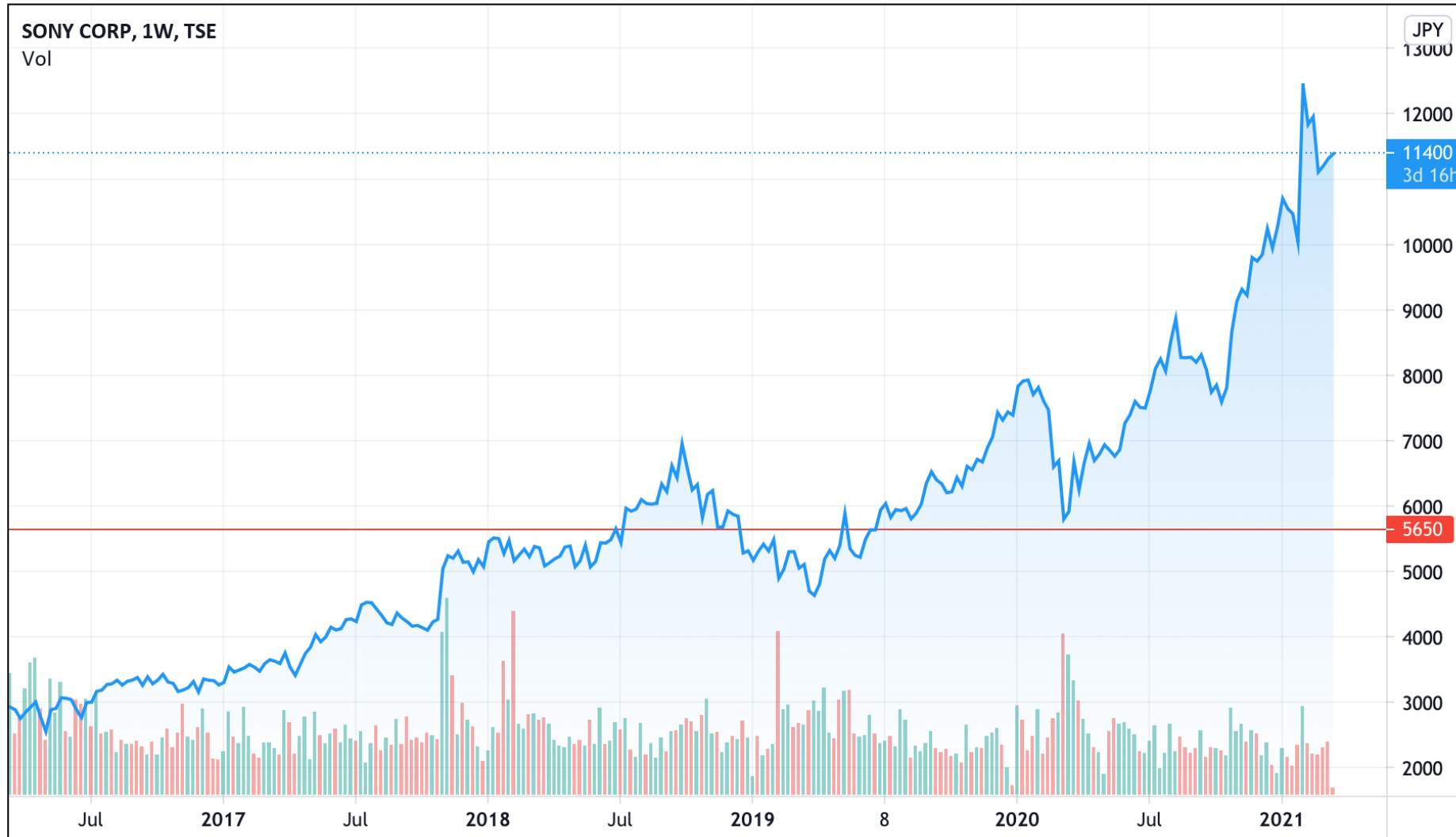
Published on TradingView.com, March 15, 2021 15:12:27 UTC

BATS:HDB, 1W 79.96 ▼ -0.81 (-1.01%) O:80.41 H:80.62 L:79.55 C:79.96



Analisi sottostanti dei basket - Sony

Published on TradingView.com, March 15, 2021 15:17:57 UTC
TSE_DLY:6758, 1W 11400 ▲ +70 (+0.62%) O:11420 H:11420 L:11265 C:11400



Analisi sottostanti dei basket - Tal Education

Published on TradingView.com, March 15, 2021 15:19:06 UTC
BATS:TAL, 1W 69.87 ▼ -0.33 (-0.47%) O:69.55 H:70.51 L:68.96 C:69.87





Investire su Moderna

Analisi comparata dei Certificati quotati sul secondario



Approfondimento: i Certificati su Moderna

La correzione del titolo Moderna, titolo ad alta volatilità e con ottime prospettive, ha catturato l'attenzione di molti investitori in Certificati. Abbiamo ricevuto diverse richieste di approfondimento degli strumenti legati all'azione americana. Pertanto, abbiamo analizzato gli strumenti presenti sul mercato secondario per capire se ci fossero occasioni di acquisto interessanti. Siamo partiti dal selezionare tutti

CONTINUA A LEGGERE

Francesca Fossatelli •

[Vai all'articolo](#)



Carta d'identità del prodotto

- ISIN: **DE000VQ5AZM5**
- Tipologia: Memory Cash Collect Certificate
- Emittente: Vontobel
- Sottostanti: **Moderna e Pfizer**
- Scadenza: 2 anni (febbraio 2023)
- **Premio trimestrale** con effetto **memoria** di 2,51 euro (**10.04% p.a.**)
- Barriera **autocall** al **100%**
- Barriera **premio** e barriera di protezione del **capitale** al **50%**
- Possibilità di rimborso anticipato a partire da agosto 2021
- Prezzo attuale: **98 euro**

Investire su Moderna con un prodotto ottimizzato

FreeFinance



Sottostante	Strike	Spot	Barriera	Variazione	
Moderna	154,6000	140,670	77,3000	-9,01%	(90,99%) W
Pfizer	33,5500	35,110	16,7750	4,65%	(104,65%)

B = Best Of; E = Basket Equipesato; W = Worst Of



FreeFinance



Investire nello shopping online - Amazon e Alibaba

Analisi comparata dei Certificati quotati sul secondario

DE000VP7GY30

- Tipologia: Memory Cash Collect
- Emittente: Vontobel
- Sottostanti: Alibaba, Amazon, Walmart
- Barriera premio e capitale: 55%
- Barriera autocall e Strike: 100%
- Scadenza: agosto 2022
- Premio 2,23% trimestrale (8,92% p.a.)
- Prezzo: 97,60 euro

DE000VP7VPU2

- Tipologia: Memory Cash Collect
- Emittente: Vontobel
- Sottostanti: Alibaba, Amazon
- Barriera premio e capitale: 50%
- Barriera autocall e Strike: 100%
- Scadenza: marzo 2022
- Premio 0,67% mensile (8,04% p.a.)
- Prezzo: 96,80 euro

DE000VQ3YFA7

- Tipologia: Memory Cash Collect
- Emittente: Vontobel
- Sottostanti: Alibaba, Amazon, Zalando
- Barriera premio e capitale: 50%
- Barriera autocall e Strike: 100%
- Scadenza: gennaio 2024
- Premio 1,81% trimestrale (7,24% p.a.)
- Prezzo: 95,40 euro

DE000VQ4WN59

- Tipologia: Memory Cash Collect
- Emittente: Vontobel
- Sottostanti: Alibaba, Amazon, Baidu
- Barriera premio e capitale: 50%
- Barriera autocall e Strike: 100%
- Scadenza: febbraio 2024
- Premio 2,25% trimestrale (9% p.a.)
- Prezzo: 98,80 euro

CH0587326999

- Tipologia: Memory Cash Collect
- Emittente: Leonteq
- Sottostanti: Alibaba, Amazon, Ebay
- Barriera premio e capitale: 60%
- Barriera autocall: 100%-95%-90%
- Scadenza: gennaio 2024
- Premio 2,50% trimestrale (10% p.a.)
- Prezzo: 995,70 euro

DE000VP7GY30

- Tipologia: Memory Cash Collect
- Emittente: Vontobel
- Sottostanti: Alibaba, Amazon, Walmart
- Barriera premio e capitale: 55%
- Barriera autocall e Strike: 100%
- Scadenza: agosto 2022
- Premio 2,23% trimestrale (8,92% p.a.)
- Prezzo: 97,60 euro

DE000VP7VPU2

- Tipologia: Memory Cash Collect
- Emittente: Vontobel
- Sottostanti: Alibaba, Amazon
- Barriera premio e capitale: 50%
- Barriera autocall e Strike: 100%
- Scadenza: marzo 2022
- Premio 0,67% mensile (8,04% p.a.)
- Prezzo: 96,80 euro

DE000VQ3YFA7

- Tipologia: Memory Cash Collect
- Emittente: Vontobel
- Sottostanti: Alibaba, Amazon, Zalando
- Barriera premio e capitale: 50%
- Barriera autocall e Strike: 100%
- Scadenza: gennaio 2024
- Premio 1,81% trimestrale (7,24% p.a.)
- Prezzo: 95,40 euro

DE000VQ4WN59

- Tipologia: Memory Cash Collect
- Emittente: Vontobel
- Sottostanti: Alibaba, Amazon, Baidu
- Barriera premio e capitale: 50%
- Barriera autocall e Strike: 100%
- Scadenza: febbraio 2024
- Premio 2,25% trimestrale (9% p.a.)
- Prezzo: 98,80 euro

CH0587326999

- Tipologia: Memory Cash Collect
- Emittente: Leonteq
- Sottostanti: Alibaba, Amazon, Ebay
- Barriera premio e capitale: 60%
- Barriera autocall: 100%-95%-90%
- Scadenza: gennaio 2024
- Premio 2,50% trimestrale (10% p.a.)
- Prezzo: 995,70 euro

Analisi sottostanti dei basket - Walmart

Published on TradingView.com, March 15, 2021 12:29:46 UTC

BATS:WMT, 1W 134.12 ▲ +1.99 (+1.51%) O:129.33 H:134.52 L:127.81 C:134.12



Published on TradingView.com, March 15, 2021 12:29:46 UTC

BATS:WMT, 1W 134.12 ▲ +1.99 (+1.51%) O:129.33 H:134.52 L:127.81 C:134.12

WALMART INC, 1W, Cboe BZX

Vol

Shopping online

Pesa circa l'8% sul fatturato di Walmart



DE000VP7GY30

- Tipologia: Memory Cash Collect
- Emittente: Vontobel
- Sottostanti: Alibaba, Amazon, Walmart
- Barriera premio e capitale: 55%
- Barriera autocall e Strike: 100%
- Scadenza: agosto 2022
- Premio 2,23% trimestrale (8,92% p.a.)
- Prezzo: 97,60 euro

DE000VP7VPU2

- Tipologia: Memory Cash Collect
- Emittente: Vontobel
- Sottostanti: Alibaba, Amazon
- Barriera premio e capitale: 50%
- Barriera autocall e Strike: 100%
- Scadenza: marzo 2022
- Premio 0,67% mensile (8,04% p.a.)
- Prezzo: 96,80 euro

DE000VQ3YFA7

- Tipologia: Memory Cash Collect
- Emittente: Vontobel
- Sottostanti: Alibaba, Amazon, Zalando
- Barriera premio e capitale: 50%
- Barriera autocall e Strike: 100%
- Scadenza: gennaio 2024
- Premio 1,81% trimestrale (7,24% p.a.)
- Prezzo: 95,40 euro

DE000VQ4WN59

- Tipologia: Memory Cash Collect
- Emittente: Vontobel
- Sottostanti: Alibaba, Amazon, Baidu
- Barriera premio e capitale: 50%
- Barriera autocall e Strike: 100%
- Scadenza: febbraio 2024
- Premio 2,25% trimestrale (9% p.a.)
- Prezzo: 98,80 euro

CH0587326999

- Tipologia: Memory Cash Collect
- Emittente: Leonteq
- Sottostanti: Alibaba, Amazon, Ebay
- Barriera premio e capitale: 60%
- Barriera autocall: 100%-95%-90%
- Scadenza: gennaio 2024
- Premio 2,50% trimestrale (10% p.a.)
- Prezzo: 995,70 euro

DE000VP7GY30

- Tipologia: Memory Cash Collect
- Emittente: Vontobel
- Sottostanti: Alibaba, Amazon, Walmart
- Barriera premio e capitale: 55%
- Barriera autocall e Strike: 100%
- Scadenza: agosto 2022
- Premio 2,23% trimestrale (8,92% p.a.)
- Prezzo: 97,60 euro

DE000VP7VPU2

- Tipologia: Memory Cash Collect
- Emittente: Vontobel
- Sottostanti: Alibaba, Amazon
- Barriera premio e capitale: 50%
- Barriera autocall e Strike: 100%
- Scadenza: marzo 2022
- Premio 0,67% mensile (8,04% p.a.)
- Prezzo: 96,80 euro

DE000VQ3YFA7

- Tipologia: Memory Cash Collect
- Emittente: Vontobel
- Sottostanti: Alibaba, Amazon, Zalando
- Barriera premio e capitale: 50%
- Barriera autocall e Strike: 100%
- Scadenza: gennaio 2024
- Premio 1,81% trimestrale (7,24% p.a.)
- Prezzo: 95,40 euro

DE000VQ4WN59

- Tipologia: Memory Cash Collect
- Emittente: Vontobel
- Sottostanti: Alibaba, Amazon, Baidu
- Barriera premio e capitale: 50%
- Barriera autocall e Strike: 100%
- Scadenza: febbraio 2024
- Premio 2,25% trimestrale (9% p.a.)
- Prezzo: 98,80 euro

CH0587326999

- Tipologia: Memory Cash Collect
- Emittente: Leonteq
- Sottostanti: Alibaba, Amazon, Ebay
- Barriera premio e capitale: 60%
- Barriera autocall: 100%-95%-90%
- Scadenza: gennaio 2024
- Premio 2,50% trimestrale (10% p.a.)
- Prezzo: 995,70 euro

Analisi sottostanti dei basket - Zalando

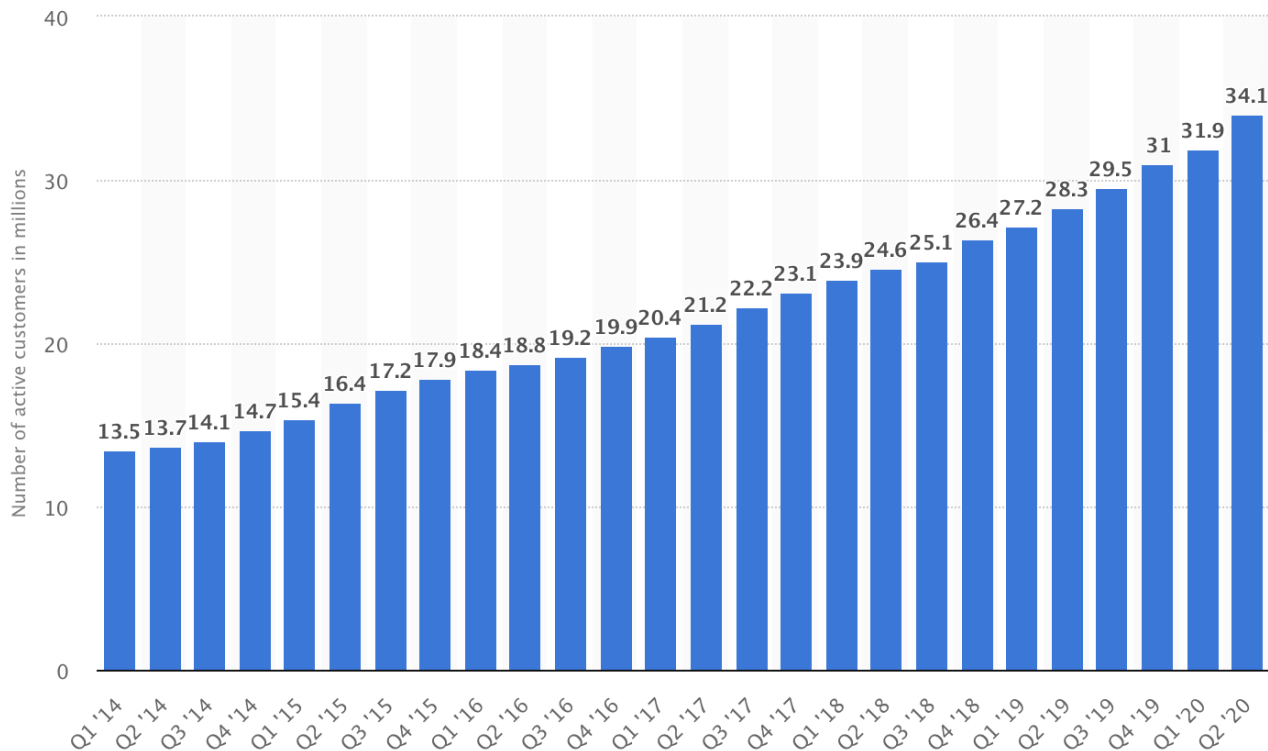
Published on TradingView.com, March 15, 2021 12:35:08 UTC

XETR_DLY:ZAL, 1W 85.44 ▲ +0.04 (+0.05%) O:86.24 H:86.24 L:85.02 C:85.44



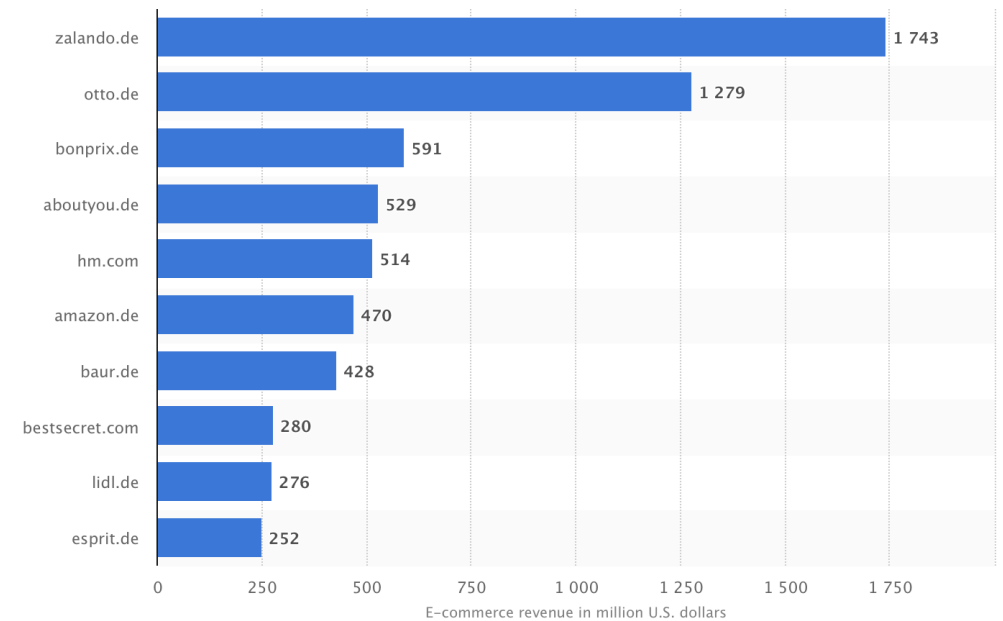
Numero di clienti attivi di Zalando dal 2014 (q1) al 2020 (q2)

Fonte: statista



UK e Germania sono i paesi europei più attivi sulle vendite online

Zalando è la prima società in Germania sulle vendite online di abbigliamento



DE000VP7GY30

- Tipologia: Memory Cash Collect
- Emittente: Vontobel
- Sottostanti: Alibaba, Amazon, Walmart
- Barriera premio e capitale: 55%
- Barriera autocall e Strike: 100%
- Scadenza: agosto 2022
- Premio 2,23% trimestrale (8,92% p.a.)
- Prezzo: 97,60 euro

DE000VP7VPU2

- Tipologia: Memory Cash Collect
- Emittente: Vontobel
- Sottostanti: Alibaba, Amazon
- Barriera premio e capitale: 50%
- Barriera autocall e Strike: 100%
- Scadenza: marzo 2022
- Premio 0,67% mensile (8,04% p.a.)
- Prezzo: 96,80 euro

DE000VQ3YFA7

- Tipologia: Memory Cash Collect
- Emittente: Vontobel
- Sottostanti: Alibaba, Amazon, Zalando
- Barriera premio e capitale: 50%
- Barriera autocall e Strike: 100%
- Scadenza: gennaio 2024
- Premio 1,81% trimestrale (7,24% p.a.)
- Prezzo: 95,40 euro

DE000VQ4WN59

- Tipologia: Memory Cash Collect
- Emittente: Vontobel
- Sottostanti: Alibaba, Amazon, Baidu
- Barriera premio e capitale: 50%
- Barriera autocall e Strike: 100%
- Scadenza: febbraio 2024
- Premio 2,25% trimestrale (9% p.a.)
- Prezzo: 98,80 euro

CH0587326999

- Tipologia: Memory Cash Collect
- Emittente: Leonteq
- Sottostanti: Alibaba, Amazon, Ebay
- Barriera premio e capitale: 60%
- Barriera autocall: 100%-95%-90%
- Scadenza: gennaio 2024
- Premio 2,50% trimestrale (10% p.a.)
- Prezzo: 995,70 euro

DE000VP7GY30

- Tipologia: Memory Cash Collect
- Emittente: Vontobel
- Sottostanti: Alibaba, Amazon, Walmart
- Barriera premio e capitale: 55%
- Barriera autocall e Strike: 100%
- Scadenza: agosto 2022
- Premio 2,23% trimestrale (8,92% p.a.)
- Prezzo: 97,60 euro

DE000VP7VPU2

- Tipologia: Memory Cash Collect
- Emittente: Vontobel
- Sottostanti: Alibaba, Amazon
- Barriera premio e capitale: 50%
- Barriera autocall e Strike: 100%
- Scadenza: marzo 2022
- Premio 0,67% mensile (8,04% p.a.)
- Prezzo: 96,80 euro

DE000VQ3YFA7

- Tipologia: Memory Cash Collect
- Emittente: Vontobel
- Sottostanti: Alibaba, Amazon, Zalando
- Barriera premio e capitale: 50%
- Barriera autocall e Strike: 100%
- Scadenza: gennaio 2024
- Premio 1,81% trimestrale (7,24% p.a.)
- Prezzo: 95,40 euro

DE000VQ4WN59

- Tipologia: Memory Cash Collect
- Emittente: Vontobel
- Sottostanti: Alibaba, Amazon, Baidu
- Barriera premio e capitale: 50%
- Barriera autocall e Strike: 100%
- Scadenza: febbraio 2024
- Premio 2,25% trimestrale (9% p.a.)
- Prezzo: 98,80 euro

CH0587326999

- Tipologia: Memory Cash Collect
- Emittente: Leonteq
- Sottostanti: Alibaba, Amazon, Ebay
- Barriera premio e capitale: 60%
- Barriera autocall: 100%-95%-90%
- Scadenza: gennaio 2024
- Premio 2,50% trimestrale (10% p.a.)
- Prezzo: 995,70 euro





Baidu non appartiene al settore dello shopping online, ma ai motori di ricerca

DE000VP7GY30

- Tipologia: Memory Cash Collect
- Emittente: Vontobel
- Sottostanti: Alibaba, Amazon, Walmart
- Barriera premio e capitale: 55%
- Barriera autocall e Strike: 100%
- Scadenza: agosto 2022
- Premio 2,23% trimestrale (8,92% p.a.)
- Prezzo: 97,60 euro

DE000VP7VPU2

- Tipologia: Memory Cash Collect
- Emittente: Vontobel
- Sottostanti: Alibaba, Amazon
- Barriera premio e capitale: 50%
- Barriera autocall e Strike: 100%
- Scadenza: marzo 2022
- Premio 0,67% mensile (8,04% p.a.)
- Prezzo: 96,80 euro

DE000VQ3YFA7

- Tipologia: Memory Cash Collect
- Emittente: Vontobel
- Sottostanti: Alibaba, Amazon, Zalando
- Barriera premio e capitale: 50%
- Barriera autocall e Strike: 100%
- Scadenza: gennaio 2024
- Premio 1,81% trimestrale (7,24% p.a.)
- Prezzo: 95,40 euro

DE000VQ4WN59

- Tipologia: Memory Cash Collect
- Emittente: Vontobel
- Sottostanti: Alibaba, Amazon, Baidu
- Barriera premio e capitale: 50%
- Barriera autocall e Strike: 100%
- Scadenza: febbraio 2024
- Premio 2,25% trimestrale (9% p.a.)
- Prezzo: 98,80 euro

CH0587326999

- Tipologia: Memory Cash Collect
- Emittente: Leonteq
- Sottostanti: Alibaba, Amazon, Ebay
- Barriera premio e capitale: 60%
- Barriera autocall: 100%-95%-90%
- Scadenza: gennaio 2024
- Premio 2,50% trimestrale (10% p.a.)
- Prezzo: 995,70 euro

DE000VP7GY30

- Tipologia: Memory Cash Collect
- Emittente: Vontobel
- Sottostanti: Alibaba, Amazon, Walmart
- Barriera premio e capitale: 55%
- Barriera autocall e Strike: 100%
- Scadenza: agosto 2022
- Premio 2,23% trimestrale (8,92% p.a.)
- Prezzo: 97,60 euro

DE000VP7VPU2

- Tipologia: Memory Cash Collect
- Emittente: Vontobel
- Sottostanti: Alibaba, Amazon
- Barriera premio e capitale: 50%
- Barriera autocall e Strike: 100%
- Scadenza: marzo 2022
- Premio 0,67% mensile (8,04% p.a.)
- Prezzo: 96,80 euro

DE000VQ3YFA7

- Tipologia: Memory Cash Collect
- Emittente: Vontobel
- Sottostanti: Alibaba, Amazon, Zalando
- Barriera premio e capitale: 50%
- Barriera autocall e Strike: 100%
- Scadenza: gennaio 2024
- Premio 1,81% trimestrale (7,24% p.a.)
- Prezzo: 95,40 euro

DE000VQ4WN59

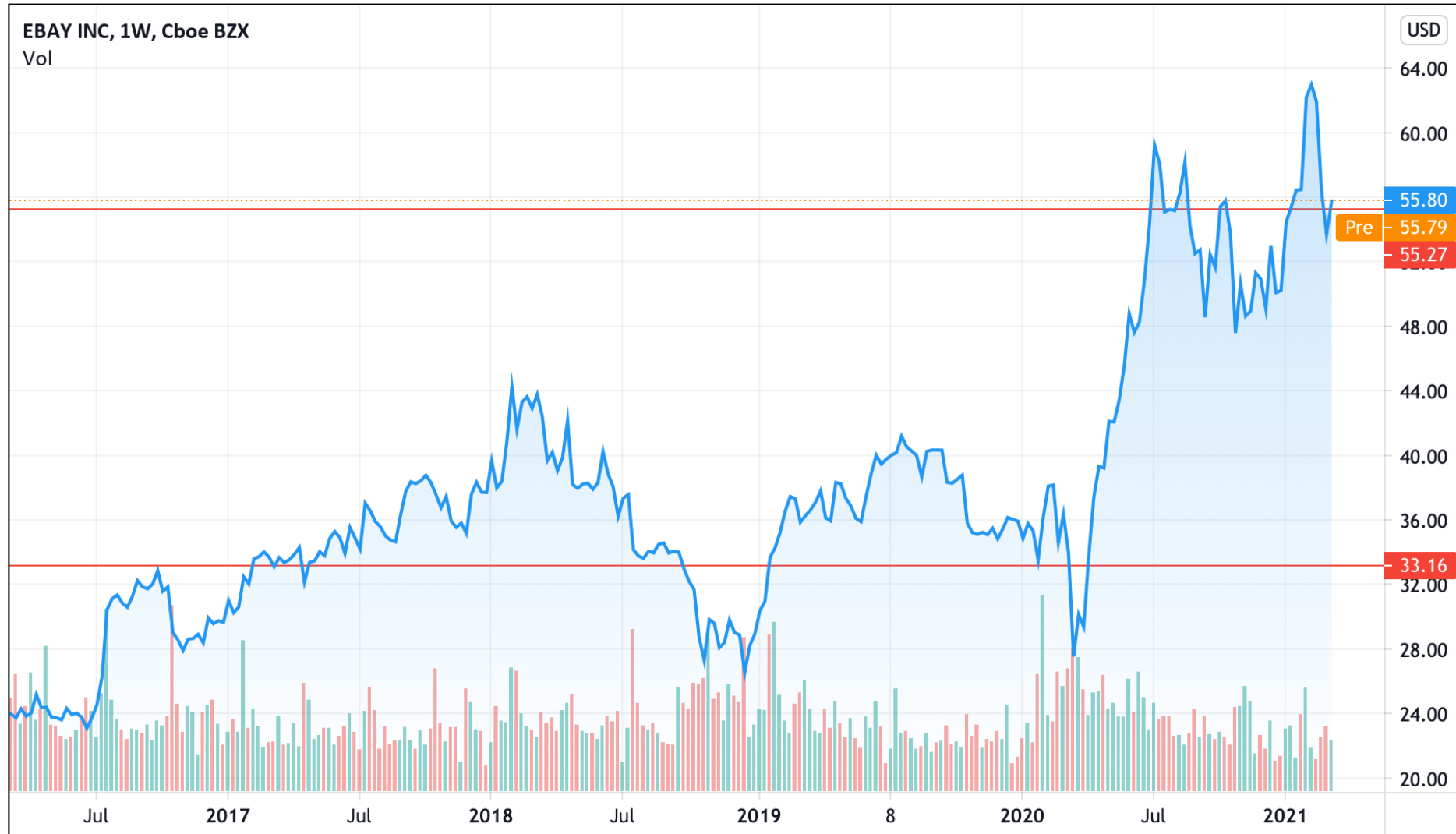
- Tipologia: Memory Cash Collect
- Emittente: Vontobel
- Sottostanti: Alibaba, Amazon, Baidu
- Barriera premio e capitale: 50%
- Barriera autocall e Strike: 100%
- Scadenza: febbraio 2024
- Premio 2,25% trimestrale (9% p.a.)
- Prezzo: 98,80 euro

CH0587326999

- Tipologia: Memory Cash Collect
- Emittente: Leonteq
- Sottostanti: Alibaba, Amazon, Ebay
- Barriera premio e capitale: 60%
- Barriera autocall: 100%-95%-90%
- Scadenza: gennaio 2024
- Premio 2,50% trimestrale (10% p.a.)
- Prezzo: 995,70 euro

Analisi sottostanti dei basket - Ebay

Published on TradingView.com, March 15, 2021 12:56:14 UTC
BATS:EBAY, 1W 55.80 ▼ -0.44 (-0.78%) O:53.87 H:56.97 L:53.45 C:55.80



DE000VP7GY30

- Tipologia: Memory Cash Collect
- Emittente: Vontobel
- Sottostanti: Alibaba, Amazon, Walmart
- Barriera premio e capitale: 55%
- Barriera autocall e Strike: 100%
- Scadenza: agosto 2022
- Premio 2,23% trimestrale (8,92% p.a.)
- Prezzo: 97,60 euro

DE000VP7VPU2

- Tipologia: Memory Cash Collect
- Emittente: Vontobel
- Sottostanti: Alibaba, Amazon
- Barriera premio e capitale: 50%
- Barriera autocall e Strike: 100%
- Scadenza: marzo 2022
- Premio 0,67% mensile (8,04% p.a.)
- Prezzo: 96,80 euro

DE000VQ3YFA7

- Tipologia: Memory Cash Collect
- Emittente: Vontobel
- Sottostanti: Alibaba, Amazon, Zalando
- Barriera premio e capitale: 50%
- Barriera autocall e Strike: 100%
- Scadenza: gennaio 2024
- Premio 1,81% trimestrale (7,24% p.a.)
- Prezzo: 95,40 euro

DE000VQ4WN59

- Tipologia: Memory Cash Collect
- Emittente: Vontobel
- Sottostanti: Alibaba, Amazon, Baidu
- Barriera premio e capitale: 50%
- Barriera autocall e Strike: 100%
- Scadenza: febbraio 2024
- Premio 2,25% trimestrale (9% p.a.)
- Prezzo: 98,80 euro

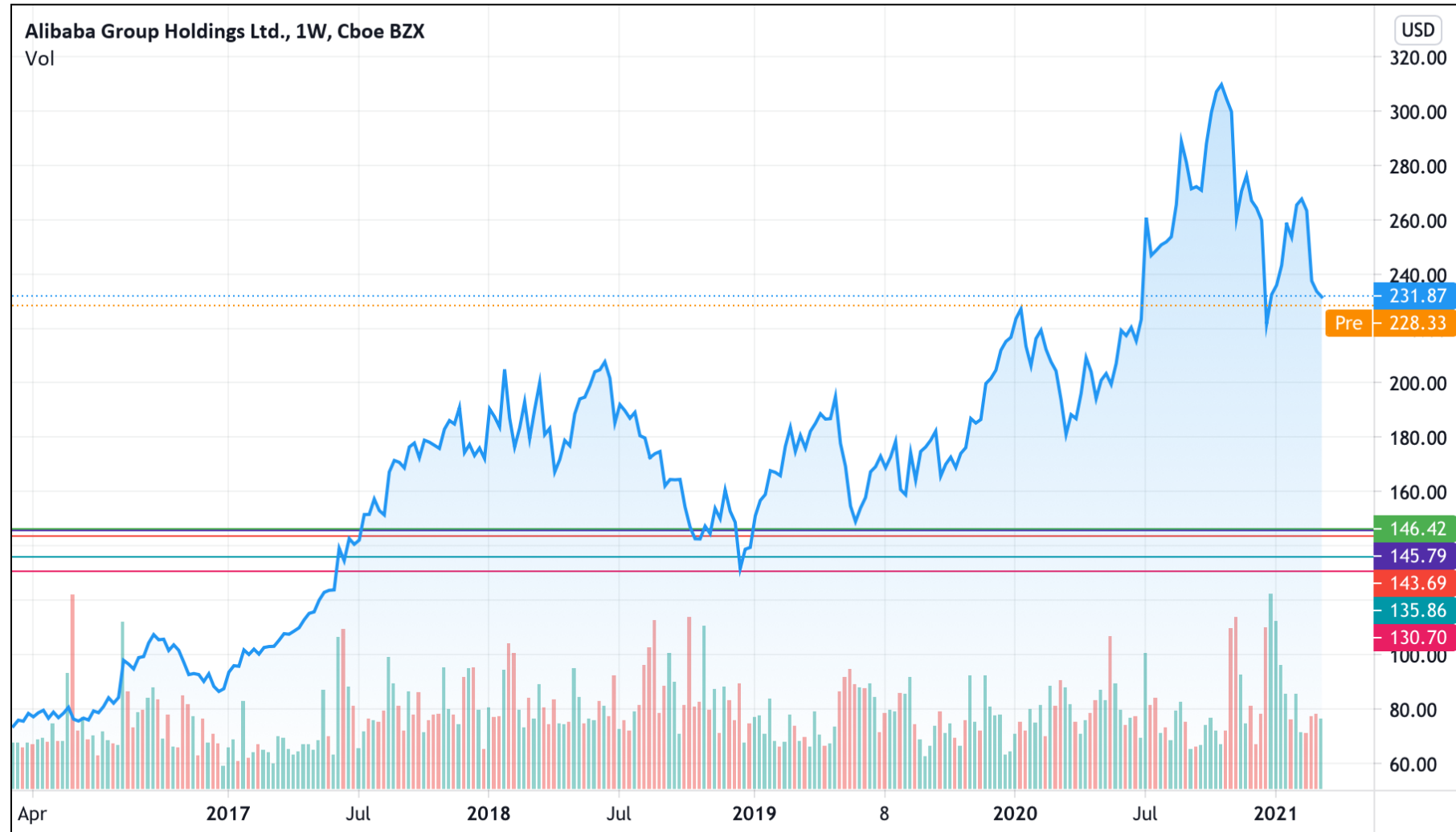
CH0587326999

- Tipologia: Memory Cash Collect
- Emittente: Leonteq
- Sottostanti: Alibaba, Amazon, Ebay
- Barriera premio e capitale: 60%
- Barriera autocall: 100%-95%-90%
- Scadenza: gennaio 2024
- Premio 2,50% trimestrale (10% p.a.)
- Prezzo: 995,70 euro

Analisi sottostanti dei basket - Alibaba

Published on TradingView.com, March 15, 2021 13:00:54 UTC

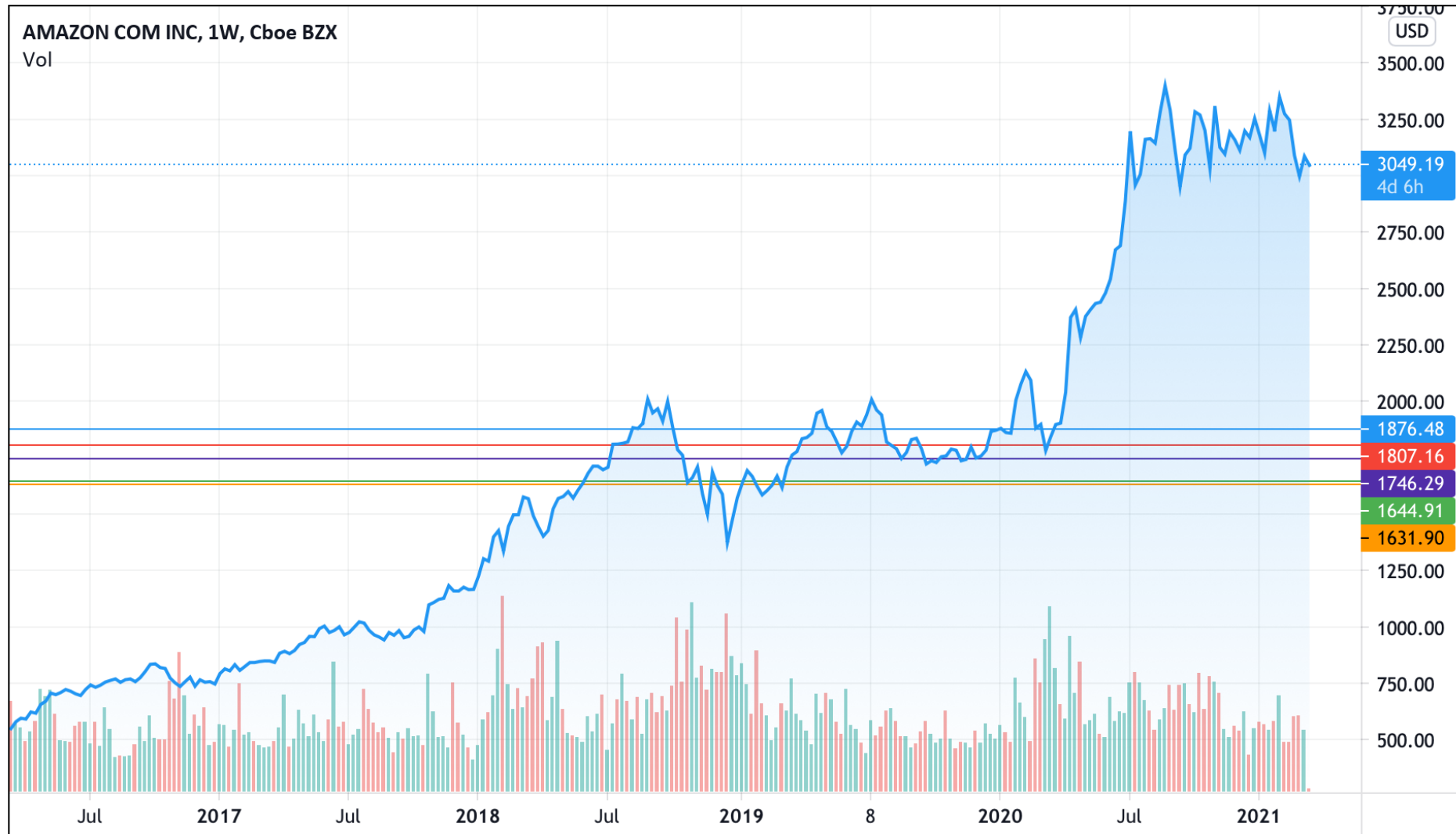
BATS:BABA, 1W 231.87 ▼ -8.93 (-3.71%) O:229.02 H:241.72 L:226.53 C:231.87



Analisi sottostanti dei basket - Amazon

Published on TradingView.com, March 15, 2021 14:17:35 UTC

BATS:AMZN, 1W 3049.19 ▼ -40.30 (-1.3%) **O:3074.57 H:3077.80 L:3049.19 C:3049.19**



Analisi comparata: Strike e Barriere

DE000VP7GY30

Sottostante	Strike	Spot	Barriera	Variazione	
Alibaba	261,2600	231,870	143,6930	-11,25%	(88,75%) W
Amazon	3285,7500	3089,490	1807,1625	-5,97%	(94,03%)
Walmart	131,7500	134,120	72,4625	1,80%	(101,80%)

DE000VP7VPU2

Sottostante	Strike	Spot	Barriera	Variazione	
Alibaba	292,8300	231,870	146,4150	-20,82%	(79,18%) W
Amazon	3492,5800	3089,490	1746,2900	-11,54%	(88,46%)

DE000VQ3YFA7

Sottostante	Strike	Spot	Barriera	Variazione	
Zalando	100,9700	85,340	50,4850	-15,48%	(84,52%) W
Alibaba	261,3900	231,870	130,6950	-11,29%	(88,71%)
Amazon	3289,8100	3089,490	1644,9050	-6,09%	(93,91%)

DE000VQ4WN59

Sottostante	Strike	Spot	Barriera	Variazione	
Baidu	319,4800	264,250	159,7400	-17,29%	(82,71%) W
Alibaba	271,7200	231,870	135,8600	-14,67%	(85,33%)
Amazon	3263,8100	3089,490	1631,9050	-5,34%	(94,66%)

CH0587326999

Sottostante	Strike	Spot	Barriera	Variazione	
Alibaba	242,9800	231,870	145,7880	-4,57%	(95,43%) W
Amazon	3127,4700	3089,490	1876,4820	-1,21%	(98,79%)
Ebay	55,2700	55,800	33,1620	0,96%	(100,96%)

Il vincitore: DE000VQ3YFA7



FreeFinance



Sottostante	Strike	Spot	Barriera	Variazione		
Zalando	100,9700	85,600	50,4850	-15,22%	(84,78%)	W
Alibaba	261,3900	231,870	130,6950	-11,29%	(88,71%)	
Amazon	3289,8100	3089,490	1644,9050	-6,09%	(93,91%)	

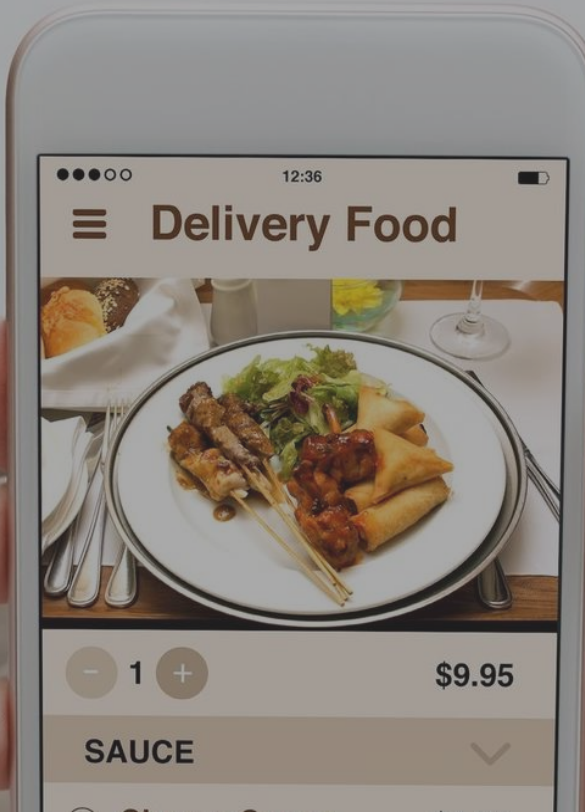
B = Best Of; E = Basket Equipesato; W = Worst Of





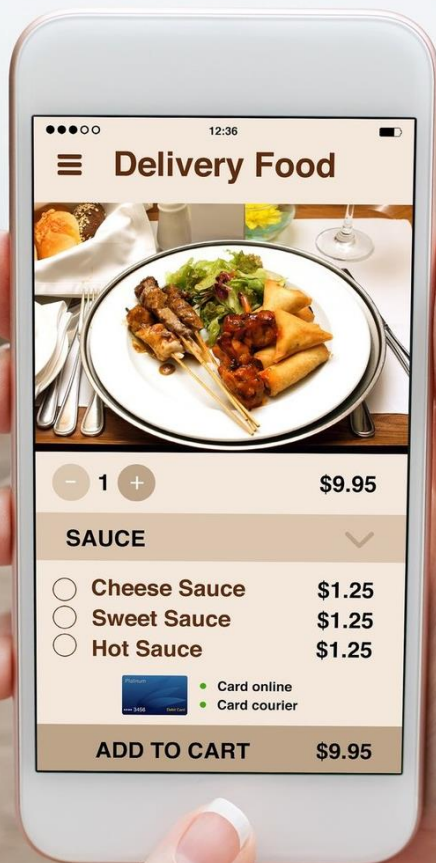
Analisi di rendimento

- Si acquista a 96,80 euro
- Ai valori attuali paga premio fino alla naturale scadenza, gennaio 2024
- In totale sono 12 premi da 1,81 euro, quindi 21,72 euro
- Un rendimento in meno di 3 anni del 25,74%, quasi un 9% annualizzato



Investire nel Food Delivery

Analisi comparata dei Certificati quotati sul secondario



«Abbiamo aumentato il peso di Hellofresh»

«È un'azienda che opera in kit per la preparazione dei pasti. È volatile ma ci crediamo»

Isabella Della Valle

Lei gestisce un fondo specializzato nel settore agroalimentare. Quali sono le prospettive di crescita di questo segmento?
La catena del valore agroalimentare è al centro delle sfide della sostenibilità e sta beneficiando di importanti tendenze strutturali quali ad esempio la crescita della classe a reddito medio o l'industrializzazione del settore delle proteine in Asia. Di conseguenza fornisce numerose opportunità di investimento.

Qual è l'approccio migliore per investire in questo settore?
Guardare all'intera catena di valore agroalimentare, dove la diversificazione ha guidato la nostra performance. Identifichiamo tre diversi segmenti della catena: upstream (imprese coltivatrici o la tecnologia agricola) dove abbiamo una crescente convinzione nel valore di tutto ciò che riguarda le attrezzature agricole e più precisamente l'agricoltura di precisione, midstream (la logistica/lavorazione o l'imballaggio), in cui abbiamo aumentato in modo crescente la nostra esposizione sul packaging, e downstream (l'industria e la tecnologia alimentare) dove abbiamo invece diminuito la nostra esposizione al tema Food Tech ritenendo alcuni titoli sopravvalutati. Per ogni segmento, l'analisi di sostenibilità delle aziende nel lungo periodo è un fattore determinante.

E i driver di crescita?
Le aziende che si attarderanno nell'affrontare le sfide di sostenibilità rimarranno indicate nei mandati discrezionali per clienti istituzionali, per un totale di 43,2 miliardi. Pioniere e innovatore negli investimenti responsabili, Dpam integra attivamente i criteri Esg in tutte le classi di attivi e tematiche ed è un azionista attivo. L'euro. La ricerca è alla base delle scelte di investimento ed è supportata da team di analisi fondamentale e quantitativa che interagiscono tra loro, a sostegno delle attività di risparmio gestito della società. L'ampia gamma di soluzioni proposte è altamente diversificata ed ha ricevuto negli anni numerosi riconoscimenti.

Quali sono i paesi più avanti da questo punto di vista e quali, invece, quelli in cui c'è ancora molta strada da fare?

Guardando ai diversi temi d'investimento, gli Stati Uniti hanno il primato in termini di agricoltura di precisione. Un interessante trend emergente riguarda il potenziale utilizzo dell'ammoniaca (elemento costitutivo dei fertilizzanti azotati) per poter sfruttare la fiorente economia dell'idrogeno. Più sicura da immagazzinare e trasportare dell'idrogeno, l'ammoniaca potrebbe essere usata nell'industria del carburante marino. Le compagnie di fertilizzanti statunitensi, con le loro reti logistiche che più avanzate, dovrebbero essere in grado di capitalizzare meglio l'economia dell'idrogeno. Negli ultimi 13-14 anni, ci siamo orientati verso il segmento downstream. Questa evoluzione coincide con un più grande cambiamento nelle abitudini dei consumatori e una maggiore attenzione a salute e benessere: tematiche di forte convinzione e in cui abbiamo un'esposizione. Di conseguenza, solo un terzo delle nostre posizioni negli Stati Uniti, poiché la tendenza strutturale in materia di salute e benessere è più sviluppata in Europa. Il know-how europeo è forse meglio rappresentato dalle sue capacità di differenziazione, che vanno dal riciclaggio alla ricerca di soluzioni nell'imballaggio, ancora piuttosto limitate negli Stati Uniti. Abbiamo un'esposizione indiretta ai

mercati emergenti con solamente una società in portafoglio, un'azienda brasiliana tra i leader globali nella produzione di canna da zucchero all'avanguardia per quanto riguarda le sue tecniche di produzione.

Nel settore agroalimentare come si conciliano finanza e profitto senza rischiare di compromettere l'etica?

L'idea di investire in aziende innovative è quella di fare in modo che si possa produrre di più, dati limiti di area coltivabile o di bestiame. Questo spiega lo sviluppo dell'agricoltura di precisione, la diffusione dell'automazione nell'industria di trasformazione; l'espansione di modelli di business circolari che comportano minori sforzi a livello upstream così come il riciclo degli scarti di produzione.

Come sono evoluti i criteri di sostenibilità in questo settore alimentare e in quelli a esso connessi?
Possiamo dire di essere passati da un approccio essenzialmente volto ad evitare i rischi Esg (come il glifosato) ad uno più ampio, in grado di cogliere le opportunità Esg dalle più semplici (come nei settori health & wellness) alle più innovative ed emergenti (idrogeno).

Quali sono le aziende che reputa più interessanti e perché?

Investiamo nelle società in grado di generare l'impatto migliore. Questi temi rappresentano circa il 65-70% della strategia (per esempio alimentazione più sana, riduzione dei rifiuti alimentari, economia circolare, carne priva di antibiotici). Valutiamo attentamente i settori dell'agricoltura di precisione (con aziende come Deere o Agco) e del packaging (realità quali Corbion o Carbios) e guardiamo con interesse all'evoluzione dell'industria dell'ammoniaca.

Vincitore strutturale e dell'era Covid-19 è stato HelloFresh, un'azienda che opera in kit per la preparazione dei pasti, grazie all'incremento dei consumi domestici. Nonostante lo scetticismo sulla durata del modello di business in uno scenario post-Covid che ha reso il prezzo delle azioni volatili, abbiamo incrementato l'esposizione sulla società.

Negli ultimi due anni, abbiamo sottovalutato l'importanza di capitalizzare sulle società che facilitano il riciclo (come Tomra) o che scommettono in modo innovativo sulla produzione di imballaggi riciclati. Inoltre stiamo investendo nelle prime fasi del riciclo chimico della plastica (new entry in portafoglio) e infatti la società francese di chimica verde Carbios.

Hellofresh

ANDAMENTO E VOLUMI

Volumi in milioni



Il titolo Hellofresh sta attraversando una fase correttiva dopo il top di metà febbraio registrato a 76 euro. La discesa delle ultime sedute è stata significativa anche se non va ad intaccare il trend rialzista di fondo. L'azione era scesa sotto i 20 euro un anno fa per cui il movimento rialzista è stato molto spiccato. Una fascia molto importante dal punto di vista tecnico è quella compresa tra 55 e 58 euro: qua transitano dei supporti e il titolo ha

fatto un massimo relativo nell'ottobre dello scorso anno. Le quotazioni si stanno avvicinando a quest'area ed è necessario che scalfino ricopertare altrimenti il quadro grafico è destinato a peggiorare. Sotto 55 euro si annullerebbe l'ultima fase rialzista avviando una fase laterale. Per avere segnali negativi, di inversione al ribasso, è necessario monitorare l'area dei supporti intorno a 35 euro. (A cura di Andrea Genina)

I COMPARABILI

SOCIETÀ	CAPITALE AZ. 31/12/2020 (MLN EURO)	EPS 2021	P/E 2021	P/E SALES 2021	CONSENSUS DI MERCATO
Blue Apron Holdings (1)	10,475	1,66	36,4	30,1	2,3 Overweight
Doordash (1)	42,450	-0,36	-	-	1,2 Overweight
Goodfood Market (2)	684	-0,14	-	-	11 Buy
Marley Spoon	740	-0,03	-	-	1,5 Overweight

Nota: (1) dati in dollari USA; (2) dati in \$ canadese; (EPS) = utile per azione; (P/E) = rapporto prezzo su utile; (P/Sales) = rapporto prezzo su ricavi.

Hellofresh è un'azienda internazionale con sede a Berlino che opera nella fornitura di kit per la preparazione dei pasti. Ha chiuso il 2020 con più di 600 milioni di pasti offerti nel mondo realizzando ricavi per 3,75 miliardi di € (oltre il doppio a cambi costanti rispetto agli 1,9 miliardi del 2019) e un'ebdita rettificata di 505,2 milioni con una marginalità del 13,5%. Il solo quarto trimestre 2020 ha registrato ricavi per 1,1 miliardi (sempre oltre il doppio su base annua

a cambi costanti rispetto ai 511,8 milioni del quarto trimestre 2019). A fine 2020 ha raggiunto 5,3 milioni di clienti attivi. A differenza dei principali competitor, Hellofresh ha risultati di bilancio in utile e non è quindi possibile confrontare tra loro i multipli P/E, mentre per quanto riguarda il P/Sales stimato per il 2021 evidenzia il multiplo più alto di tutte le società prese in esame, con l'eccezione della canadese Goodfood. Il consensus di mercato è positivo.

Il confronto

Base 02/03/2018=100



DE000UE5QFJ4

UBS

- Tipologia: Memory Cash Collect
- Sottostanti: Hello Fresh, Delivery Hero, Just Eat
- Premio: 3,75% trimestrale (15% p.a.)
- Barriera a scadenza: 60%
- Barriera premio: 60%
- Barriera autocall: 100%
- Autocall da ottobre 2021
- Scadenza: gennaio 2026
- Prezzo: 91,62 euro

DE000MS8JNYO

Morgan Stanley

- Tipologia: Memory Cash Collect Airbag
- Sottostanti: Hello Fresh, Delivery Hero, Just Eat
- Premio: 1,2% mensile (14,4% p.a.)
- Barriera a scadenza: 60%
- Barriera premio: 60%
- Barriera autocall: 90%
- Autocall da ottobre 2021
- Scadenza: gennaio 2025
- Prezzo: 910 euro

DE000VQ5AZL7

Vontobel

- Tipologia: Memory Cash Collect
- Sottostanti: Hello Fresh, Delivery Hero
- Premio: 1,34% mensile (16,08% p.a.)
- Barriera a scadenza: 50%
- Barriera premio: 50%
- Barriera autocall: 100%
- Autocall da agosto 2021
- Scadenza: agosto 2022
- Prezzo: 98 euro





DE000UE5QFJ4 UBS					DE000MS8JNY0 Morgan Stanley				DE000VQ5AZL7 Vontobel			
Sottostante	Strike	Spot	Barriera	Variazione	Strike	Spot	Barriera	Variazione	Strike	Spot	Barriera	Variazione
Delivery Hero	137,2	101,8	82,32	-25,80%	127,15	101,8	76,29	-19,94%	106,36	101,8	53,18	-4,29%
Just Eat	95,92	74,66	57,552	-22,16%	89,66	74,66	53,796	-16,73%				
Hello Fresh	68,45	55,95	41,07	-18,26%	73,5	55,95	44,1	-23,88%	65,48	55,95	32,74	-14,55%

Analisi dei Certificati sul Food & Food Delivery

Published on TradingView.com, March 08, 2021 14:32:25 UTC

XETR_DLY:HFG, 1D 55.30 ▼ -3.40 (-5.79%) O:56.50 H:57.35 L:53.15 C:55.30



Analisi dei Certificati sul Food & Food Delivery

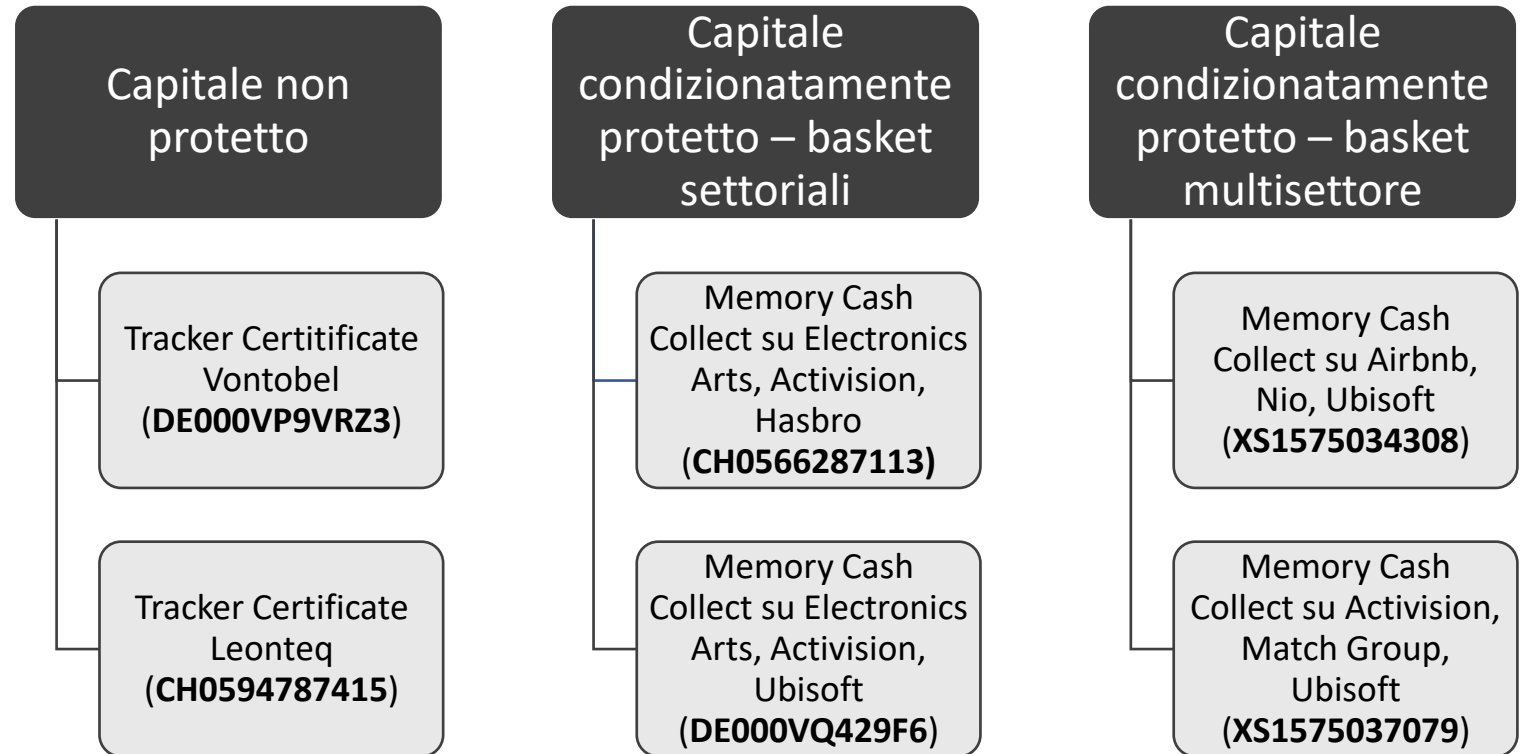
Published on TradingView.com, March 08, 2021 14:34:51 UTC

XETR_DLY:DHFR, 1D 102.05 ▼ -1.05 (-1.02%) O:102.75 H:102.90 L:100.05 C:102.05



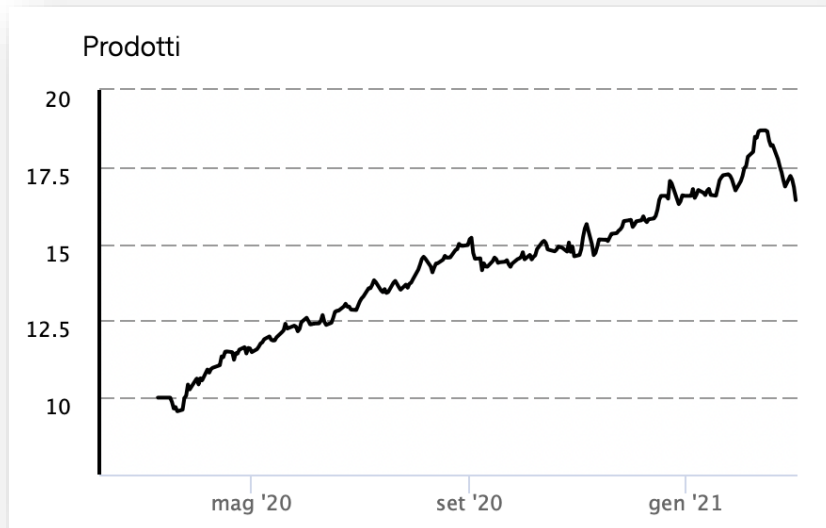
Investire nel Gaming

Analisi comparata dei Certificati quotati sul secondario



Il Tracker Vontobel

- Performance: **+164%** da marzo 2020
- Indice nato a Marzo 2020 (CH0527929514)



Il Tracker Leonteq

- Performance: **+264%** dal lancio
- Performance: **+190%** da marzo 2020
- Indice nato a Dicembre 2015 (Solactive Electronic Gaming Index)



Analisi dei Certificati sul Gaming - capitale cond. protetto FreeFinance

Leonteq - CH0566287113

- Tipologia: Memory Cash Collect
- Sottostanti: EA, Activision, Hasbro
- Hasbro a +23% quindi il basket è praticamente settoriale
- Premio: 3% trimestrale (12% p.a.)
- Barriera a scadenza: 60%
- Barriera premio: 75%
- Scadenza: settembre 2023
- Prezzo: 1008,87 euro
- Ai valori attuali, scade a luglio 2021, pagando 2 premi per un tot. di 1060 euro
- **Rendimento ai valori attuali: 5%**

Vontobel - DE000VQ429F6



- Tipologia: Memory Cash Collect
- Sottostanti: EA, Activision, Ubisoft
- Basket settoriale, best in class del settore gaming
- Premio: 1,86% trimestrale (7,44% p.a.)
- Barriera a scadenza: 60%
- Barriera premio: 60%
- Scadenza: Agosto 2022
- Prezzo: 98,20 euro
- Ai valori attuali, arriva a scadenza e paga 6 premi per un totale di 111,16 euro
- **Rendimento ai valori attuali: 13,19%**

CH0566287113

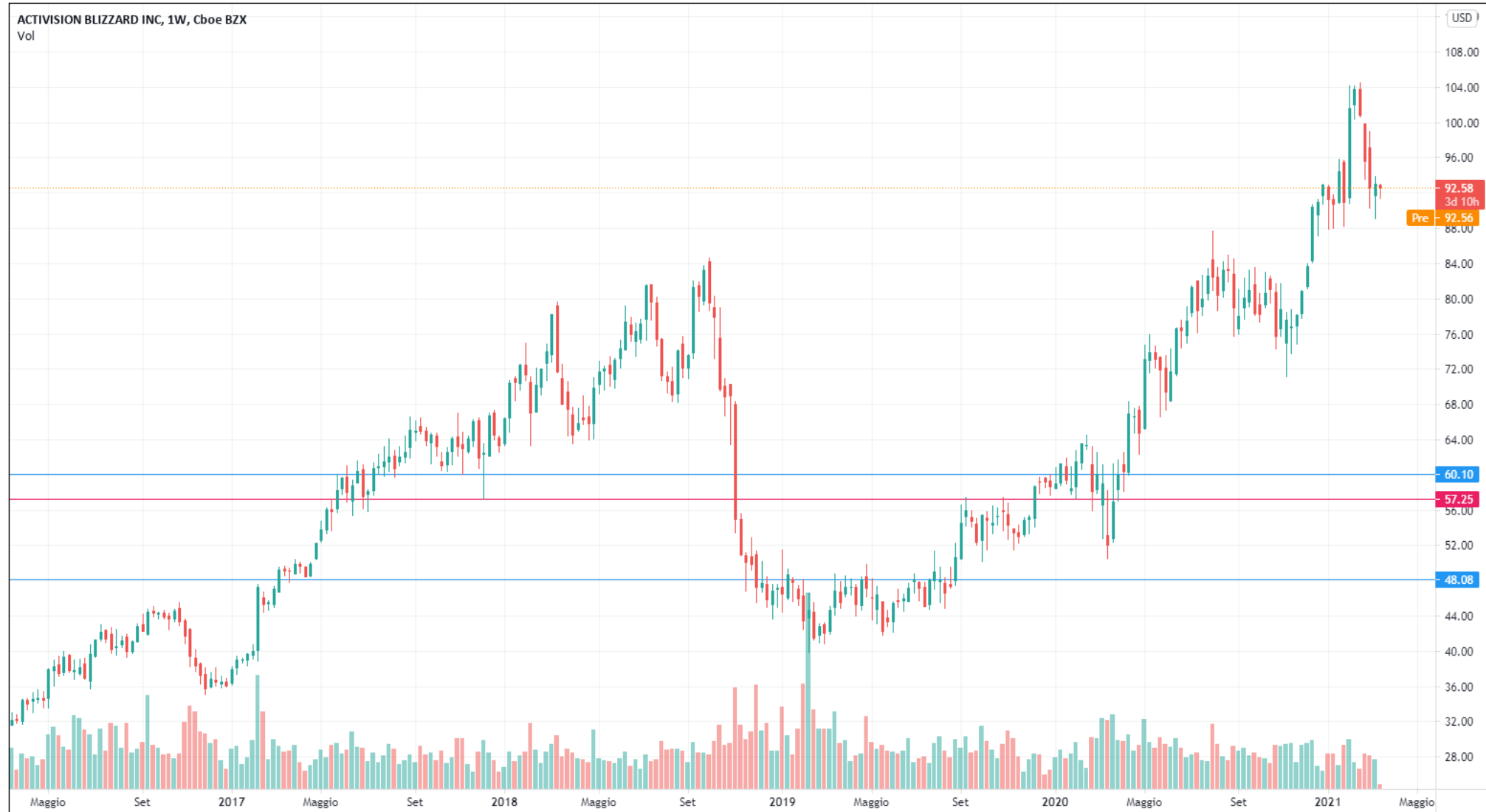
DE000VQ429F6

Sottostante	Strike	Barriera Capitale	Barriera premio	Prezzo attuale	Sottostante	Strike	Barriera premio e capitale	Prezzo attuale
EA	128.42	77.052	96.315	130.890	EA	138.6	83.16	130.890
Activision	80.13	48.078	60.0975	92.58	Activision	95.41	57.246	92.58
Hasbro	76.88	46.128	57.66	97.41	Ubisoft	69.62	41.772	65.62

Analisi dei Certificati sul Gaming - capitale cond. protetto FreeFinance

Publicato su TradingView.com, Marzo 16, 2021 11:41:08 CET

BATS:ATVI, 1W 92.58 ▼ -0.46 (-0.49%) O:92.87 H:93.05 L:91.40 C:92.58



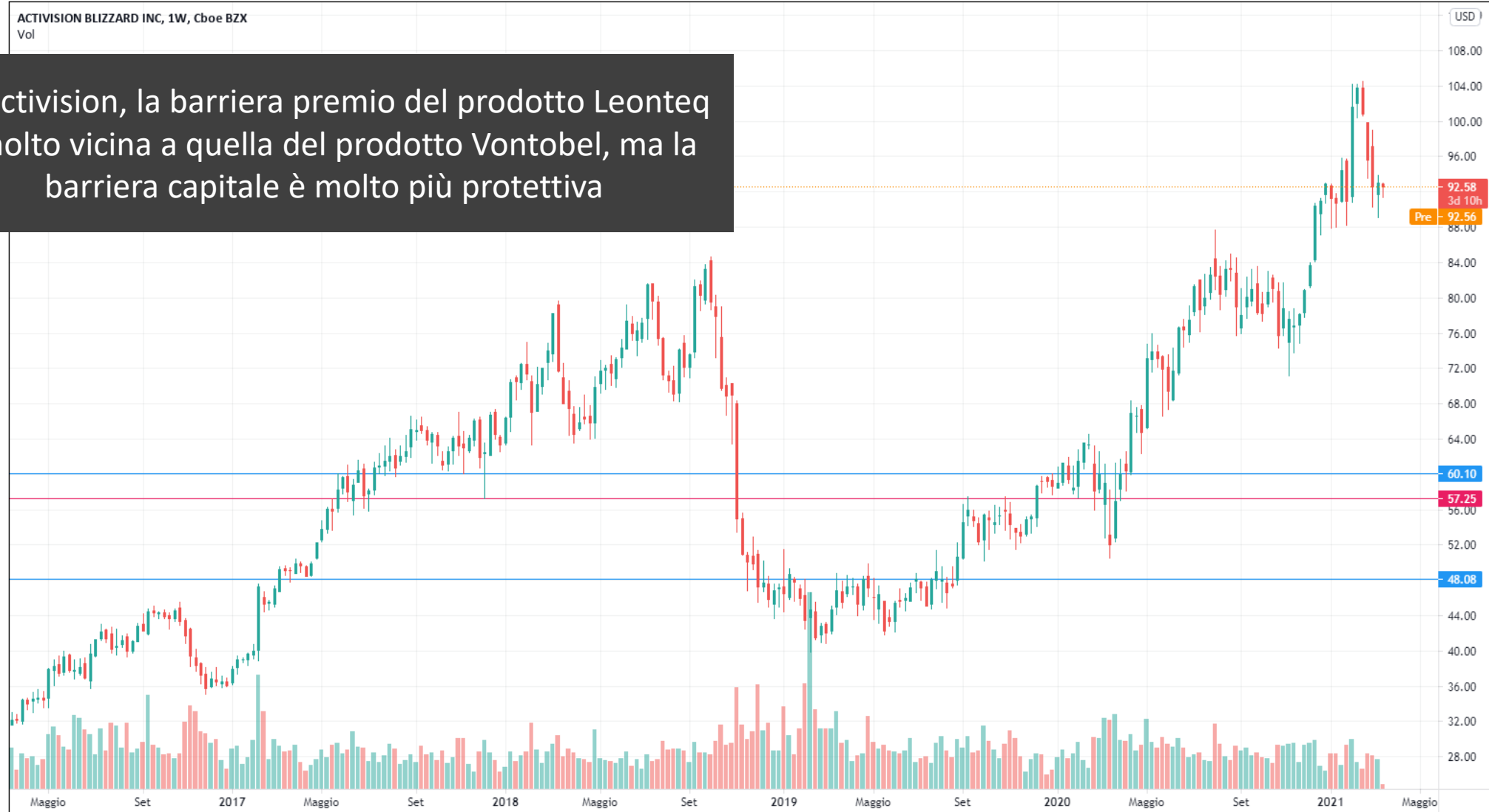
Analisi dei Certificati sul Gaming - capitale cond. protetto FreeFinance

Publicato su TradingView.com, Marzo 16, 2021 11:41:08 CET

BATS:ATVI, 1W 92.58 ▼ -0.46 (-0.49%) O:92.87 H:93.05 L:91.40 C:92.58

ACTIVISION BLIZZARD INC, 1W, Cboe BZX
Vol

Su Activision, la barriera premio del prodotto Leonteq è molto vicina a quella del prodotto Vontobel, ma la barriera capitale è molto più protettiva



Analisi dei Certificati sul Gaming - capitale cond. protetto FreeFinance

Pubblicato su TradingView.com, Marzo 16, 2021 11:39:39 CET

BATS:EA, 1W 130.89 ▲ +0.40 (+0.31%) O:130.44 H:130.94 L:129.14 C:130.89



Analisi dei Certificati sul Gaming - capitale cond. protetto FreeFinance

Publicato su TradingView.com, Marzo 16, 2021 11:39:39 CET

BATS:EA, 1W 130.89 ▲ +0.40 (+0.31%) O:130.44 H:130.94 L:129.14 C:130.89

ELECTRONIC ARTS INC, 1W, Cboe BZX
Vol

Su Electronic Arts, la barriera premio del prodotto Leonteq è significativamente distante da quella del prodotto Vontobel e la barriera capitale è leggermente più protettiva. Come da slide successiva, vediamo che per entrambi i prodotti Electronics Arts è il sottostante su cui è necessario avere una barriera più protettiva. Per questo abbiamo selezionato il Certificato Vontobel.



Analisi dei Certificati sul Gaming - capitale cond. protetto FreeFinance

CH0566287113

Sottostante	Strike	Spot	Barriera	Variazione							
Electronic Arts	128,4200	130,890	77,0520	1,92%	(101,92%) W						
Activision Blizzard	80,1300	92,575	48,0780	15,53%	(115,53%)						
Hasbro	76,8800	97,410	46,1280	26,70%	(126,70%)						
Var % sottostante	-70,00%	-50,00%	-30,00%	-20,00%	-10,00%	0,00%	10,00%	20,00%	30,00%	50,00%	70,00%
Prezzo Sottostante	39,27	65,44	91,62	104,71	117,80	130,89	143,98	157,07	170,16	196,33	222,51
Rimborso Certificato	305,77	509,62	1.000,00	1.030,00	1.030,00	1.030,00	1.030,00	1.030,00	1.030,00	1.030,00	1.030,00
P&L % Certificato	-69,99%	-49,98%	-1,85%	1,09%	1,09%	1,09%	1,09%	1,09%	1,09%	1,09%	1,09%

DE000VQ429F6

Sottostante	Strike	Spot	Barriera	Variazione							
Ubisoft	69,6200	65,180	41,7720	-6,38%	(93,62%) W						
Electronic Arts	138,6000	130,890	83,1600	-5,56%	(94,44%)						
Activision Blizzard	95,4100	92,575	57,2460	-2,97%	(97,03%)						
Var % sottostante	-70,00%	-50,00%	-30,00%	-20,00%	-10,00%	0,00%	10,00%	20,00%	30,00%	50,00%	70,00%
Prezzo Sottostante	19,55	32,59	45,63	52,14	58,66	65,18	71,70	78,22	84,73	97,77	110,81
Rimborso Certificato	28,09	46,81	101,86	101,86	101,86	101,86	101,86	101,86	101,86	101,86	101,86
P&L % Certificato	-71,40%	-52,33%	3,73%	3,73%	3,73%	3,73%	3,73%	3,73%	3,73%	3,73%	3,73%





Grazie per aver partecipato!!

Gabriele Bellelli, Educatore Finanziario Indipendente, e Francesca Fossatelli, Founder freefinance.biz



Come e dove seguirci:



Sito web: www.freefinance.biz



Newsletter (iscrizione sul sito freefinance.biz)



facebook.com/freefinanceofficial



t.me/freefinanceofficial



FreeFinance



linkedin.com/company/free-finance-limited



instagram.com/freefinance.biz/